

**VALG TIL EUROPA-
PARLAMENTET
9. JUNI 2024**

-

**AFSTEMNINGSRESULTAT
I KONGERSLEV
IDRÆTSCENTER**

Omfattende Sønder Kongerslev, Nørre Kongerslev
og Komdrup Sogne

Keld Jensen

Juni 2024

Valg til Europa-Parlamentet 9. juni 2024

- Afstemningsresultat i Kongerslev Idrætscenter

**Omfattende Sønder Kongerslev, Nørre Kongerslev og
Komdrup Sogne**

Keld Jensen

Juni 2024

Valg til Europa-Parlamentet, 9. juni 2024

– Afstemningsresultat i Kongerslev Idrætscenter

**Omfattende Sønder Kongerslev, Nørre Kongerslev &
Komdrup Sogne**

Version I

Redigering blev afsluttet 16. juni 2024

© Keld Jensen, juni 2024

FORORD

Denne rapport indgår i projektet Sognefortællinger. Rapporten omfatter en analyse af afstemningsresultatet for Valg til Europa-Parlamentet i Kongerslev Idrætscenter 9. juni 2024.

Afstemningsstedet Kongerslev Idrætscenter under Aalborg Kommune omfatter de tre sogne i Kongerslev Pastorat. Pastoratet består af de tre sogne Sønder og Nørre Kongerslev samt Komdrup.

I analysen sammenlignes det lokale valgresultat med valgresultatet for hele landet.

God læselyst!

Keld jensen

Juni 2024

1 INDHOLD:

| | |
|--|-----------|
| FORORD | 5 |
| 1 INDHOLD: | 7 |
| 1.1 FIGURLISTE | 7 |
| 1.2 TABELLISTE | 7 |
| 2 INDLEDNING | 8 |
| 2.1 HVEM KAN STEMME? | 8 |
| 2.2 KILDEGRUNDLAG | 9 |
| 3 ANALYSEN | 10 |
| 3.1 DE STEMMEBERETTIGEDE & VALGDELTAGELSE..... | 10 |
| 3.2 STEMMEFORDDELING PÅ PARTIERNE | 10 |
| 3.3 DE PERSONLIGE STEMMETAL..... | 13 |
| 4 OPSAMLING..... | 16 |

1.1 FIGURLISTE

| | |
|---|----|
| FIGUR 1. PARTIERNES STEMMETAL, AFSTEMNINGSSTED IDRÆTSCENTRET I KONGERSLEV..... | 11 |
| FIGUR 2. DEN PROCENTVISE FORDELING AF STEMMEERNE, AFSTEMNINGSSTEDET IDRÆTSCENTRET I KONGERSLEV | 11 |
| FIGUR 3. FREM- & TILBAGEGANG FOR PARTIERNE I FORHOLD TIL VALG I 2019, AFSTEMNINGSSTEDET IDRÆTSCENTRET I KONGERSLEV | 12 |
| FIGUR 4. FORSKELLEN I PARTIERS STEMMEANDEL PÅ LANDSPLAN & VED AFSTEMNINGSSTEDET IDRÆTSCENTRET KONGERSLEV | 13 |

1.2 TABELLISTE

| | |
|--|----|
| TABEL 1. KANDIDAT I HVERT PARTI MED HØJESTE ANTAL PERSONLIGE STEMMER SAMT ANDEL AF PARTIETS SAMLEDE STEMMER, AFSTEMNINGSSTEDET IDRÆTSCENTRET I KONGERSLEV | 14 |
| TABEL 2. DE TOLV TOPSCORER VED AFSTEMNINGSSTEDET IDRÆTSCENTRET I KONGERSLEV..... | 14 |
| TABEL 3. PERSONLIGE STEMMER TIL NORDJYSKE KANDIDATER, AFSTEMNINGSSTEDET IDRÆTSCENTRET I KONGERSLEV | 15 |

2 INDLEDNING

Denne rapport tager sit udgangspunkt i projektet Sognefortællinger. Det er et projekt, der via rapporter og essays samt fotografier omhandler de tre sogne Sønder Kongerslev, Nørre Kongerslev og Komdrup i det, der tilsammen benævnes Kongerslev Pastorat.

Analysen er endnu et forsøg på at få en bedre forståelse af, hvad pastoratet omfatter – måske mere direkte: Hvem er vi?

Valget til Europa-Parlamentet afholdes hvert femte år i maj eller juni måned i alle EU's medlemsstater.

Danmark skal vælge 15 ud af de 720 medlemmer i Europa-Parlamentet.

De stemmeberettigede i Danmark er alle

- Der er fyldt 18 år, og
 - Har dansk indfødsret og fast bopæl i Danmark eller i et af de øvrige EU-lande eller
 - Er statsborger i et af de øvrige EU-lande og har fast bopæl i Danmark.

Pastoratet er en del af Aalborg Kommune. Aalborg var til EU-valget 9. juni 2024 opdelt i tre valgkredse, Aalborg Nordkredsen, Aalborg Vestkredsen og Aalborg Østkredsen. Afstemningsstedet i Kongerslev indgik i Aalborg Østkredsen.

Aalborg Østkredsen var igen opdelt i 37 afstemningssteder. Det ene afstemningssted var altså Kongerslev Idrætscenter.

Afstemningsstedet omfatter altså præcist de tre sogne, som indgår i Kongerslev Pastorat.

2.1 HVEM KAN STEMME?

Valgret til Europa-Parlamentet har i Danmark enhver,

- der er fyldt 18 år, og som herudover
 - har dansk indfødsret og fast bopæl i Danmark eller i et af de øvrige EU-lande eller
 - er statsborger i et af de øvrige EU-lande og har fast bopæl i Danmark.

2.2 KILDEGRUNDLAG

Data, der er behandlet i denne rapport, stammer fra det officielle afstemningsresultat på KMD's webside, KMDValg.dk. Alle data til analysen blev hentet fra denne webside den 11. juni 2024, hvor det endelige valgresultat forelå både for valgstedet og for hele landet.

3 ANALYSEN

I det følgende gennemføres analysen af stemmetallene. De overordnede konklusioner er fremhævet i teksten.

3.1 DE STEMMEBERETTIGEDE & VALGDELTAGELSE

I de tre sogne var der i alt 1.502 stemmeberettigede i de tre sogne.

Der blev afgivet i alt 714 stemmer. De 695 stemmer blev vurderet gyldige. Der var 15 blanke stemmer og 4 ugyldige stemmer.

Fald i antal afgivne stemmer i forhold til foregående valg til Europa-Parlamentet

Antallet af afgivne stemmer faldt med 208 stemmer i forhold til afstemningen i juni 2019.

Der blev optalt 695 gyldige stemmer. Det er 220 stemmer færre end ved sidste valg til Europa-Parlamentet i juni 2019.

15 stemmesedler var blanke. Ved forrige valg var dette tal på 9 stemmer.

Stemmeprocenten lokalt i Kongerslev lavere end landsgennemsnittet

Stemmeprocenten for hele landet var på 58,2 procent. Ved valgstedet i Kongerslev var stemmeprocenten på kun 47,6 procent.

3.2 STEMMEFORDDELING PÅ PARTIERNE

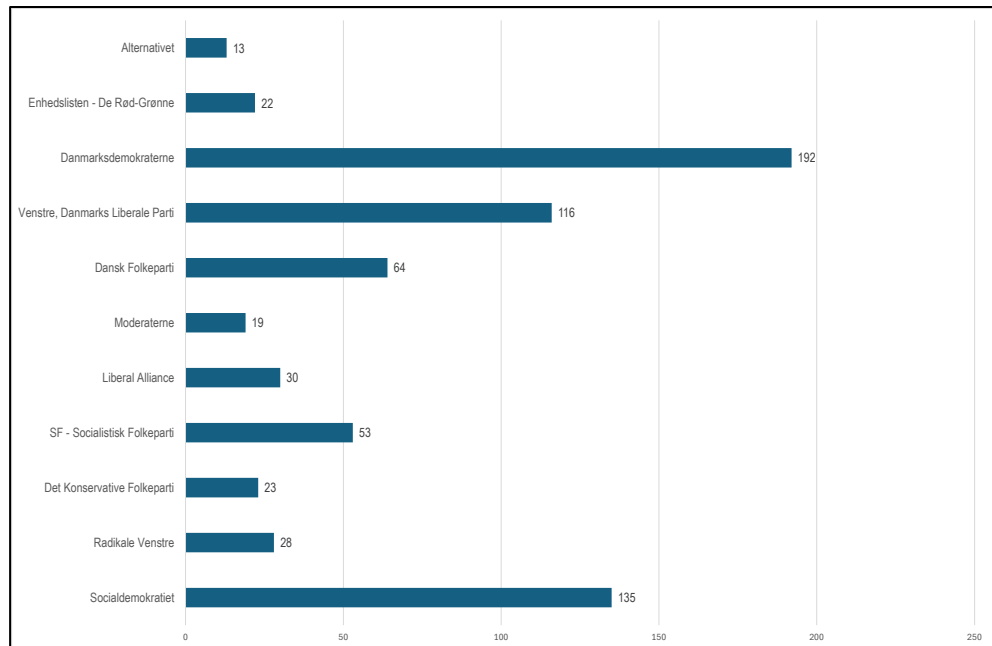
Til valget opstillede 11 partier. To af disse partier opstillede ikke ved sidste valg til Europa-Parlamentet. Det drejer sig om Moderaterne og Danmarksdemokraterne.

I Figur 1 er partiernes samlede stemmetal opgjort.

Danmarksdemokraterne fik flest stemmer på lokale afstemningssted

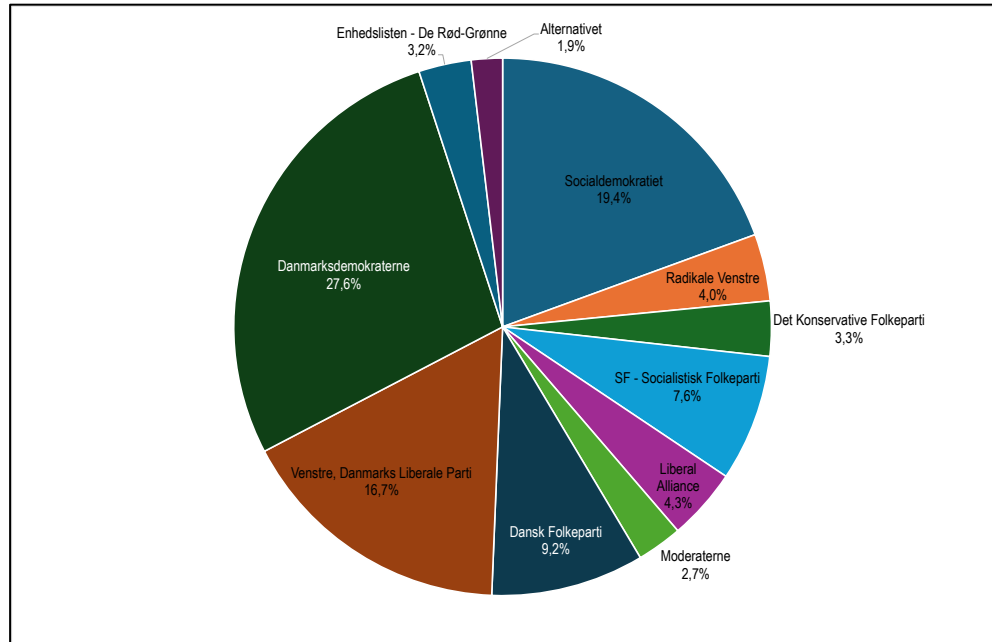
På det lokale afstemningssted fik Danmarksdemokraterne det største antal stemmer. Partiet fik med 192 stemmer 57 stemmer flere end det næststørste parti, Socialdemokratiet, der fik 135 stemmer. Det tredjestørste parti blev Venstre med 116 stemmer.

FIGUR 1. PARTIERNES STEMMETAL, AFSTEMNINGSSTED IDRÆTSCENTRET I KONGERSLEV



I Figur 2 er stemmefordelingen opgjort i procent af samlede antal gyldige stemmer.

FIGUR 2. DEN PROCENTVISE FORDELING AF STEMMEERNE, AFSTEMNINGSSTEDET IDRÆTSCENTRET I KONGERSLEV



Blå blok fik 67,9 procent af stemmerne

Partierne er i denne analyse opdelt således i blå og rød blok:

Blå blok omfatter Radikale Venstre, Det Konservative Folkeparti, Liberal Alliance, Moderaterne, Dansk Folkeparti, Venstre og Danmarksdemokraterne.

Rød blok omfatter Socialdemokratiet, SF, Enhedslisten og Alternativet.

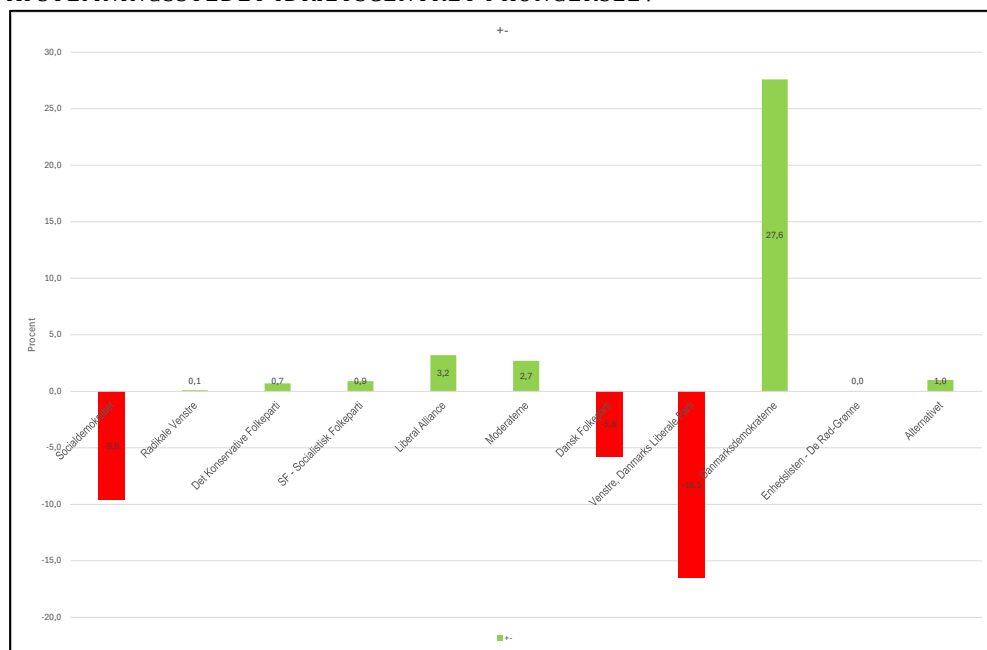
Blå Blok fik 472 stemmer, mens Rød Blok kun fik 223 stemmer.

Danmarksdemokraterne fik 40,6 procent af den blå bloks samlede antal stemmer. Tilsvarende fik Socialdemokratiet 60,5 procent af den røde bloks samlede antal stemmer.

Partiet Venstre fik lokalt valgets største tilbagegang

Danmarksdemokraterne stillede ikke op til seneste valg, så alle stemmer vurderes i Figur 3 som fremgang.

FIGUR 3. FREM- & TILBAGEGANG FOR PARTIERNE I FORHOLD TIL VALG I 2019, AFSTEMNINGSTEDET IDRÆTSCENTRET I KONGERSLEV



Fire partier fik tilbagegang i forhold til forrige valg til Europa-Parlamentet: Størst tilbagegang fik Venstre med en procentvis tilbagegang på 16,5 procent. Socialdemokratiet fik en tilbagegang på 9,6 procent. mens det tredje parti med tilbagegang var Dansk Folkeparti med minus 5,8 procent.

Partiet Venstres tilbagegang svarer til 188 stemmers tilbagegang i forhold til valget i år 2019.

Store forskelle på valgresultatet på landsplan i forhold til resultatet på lokalplan ved valgstedet i Kongerslev

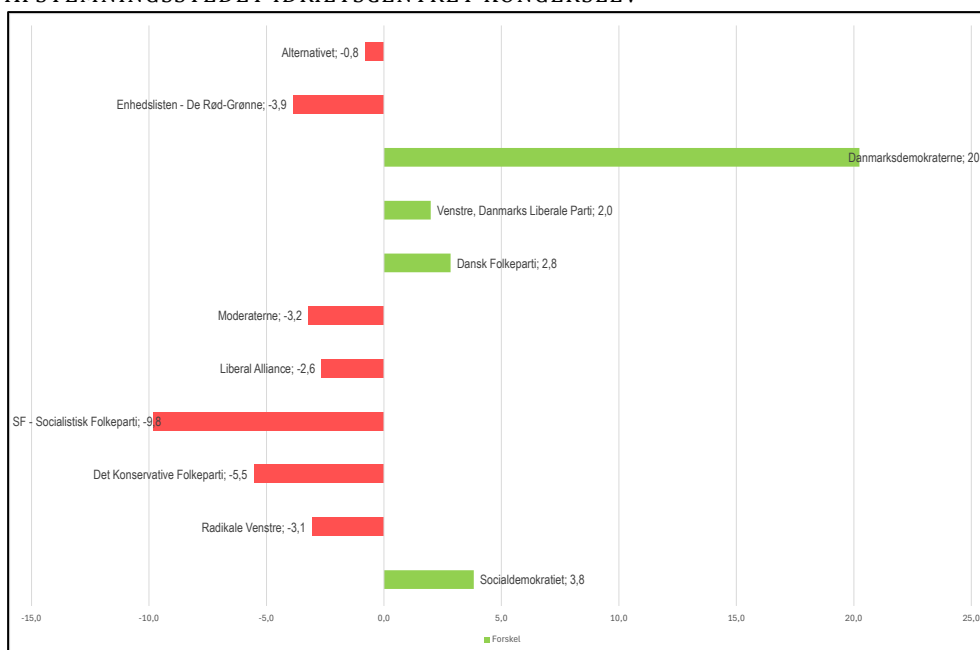
Der er relativt store forskelle i partiernes stemmeandele mellem resultatet på landsplan og resultatet for stemmeafgivelsen på valgstedet i Idrætscenter Kongerslev.

I Figur 4 vises forskellene i stemmetal på landsplan og lokalt angivet i procent. Figuren viser tallet for partiernes nationale stemmeprocent minus samme resultat i afstemningsstedet i Kongerslev.

Danmarksdemokraterne fik et langt bedre valg lokalt end på nationalt plan. Også Socialdemokratiet, Dansk Folkeparti og Venstre fik bedre valg lokalt i Kongerslev end på landsplan.

De øvrige partier fik et dårligere valg lokalt i forhold til på landsplan. Største forskel blev for partiet SF, der lå 9,8 procent under partiets resultat på landsplan.

FIGUR 4. FORSKELLEN I PARTIERS STEMMEANDEL PÅ LANDSPLAN & VED AFSTEMNINGSSTEDET IDRÆTSCENTRET KONGERSLEV



3.3 DE PERSONLIGE STEMMETAL

Af de i alt 695 gyldige stemmer var de 201 listestemmer. Dvs. at 28,9 procent af alle stemmer var listestemmer.

De tolv partier opstillede tilsammen 169 kandidater. Af disse fik de 67 kandidater en eller flere stemmer på afstemningsstedet i Kongerslev.

Lokalt valgresultat domineret af de mandlige kandidater

Af de personlige stemmer var de 356 gyldige stemmer på mandlige kandidater, svarende til 72,1 procent, på mandlige kandidater. De kvindelige kandidater fik således kun 138 stemmer, svarende til 27,9 procent af alle gyldige personlige stemmer.

I Tabel 1 er den kandidat med fleste personlige stemmer i hvert parti beregnet i antal gyldige stemmer samt i andel af partiets samlede stemmetal.

TABEL 1. KANDIDAT I HVERT PARTI MED HØJESTE ANTAL PERSONLIGE STEMME
SAMT ANDEL AF PARTIETS SAMLEDE STEMME, AFSTEMNINGSTEDET
IDRÆTSCENTRET I KONGERSLEV

| Parti | Flest personlige stemmer | Antal stemmer | Andel af partiet |
|---|-----------------------------|------------------|---------------------|
| Socialdemokratiet | Christel Schaldemose | 43 | 31,9 |
| Radikale Venstre | Sigrid Friis | 9 | 32,1 |
| Det Konservative Folkeparti | Niels Flemming Hansen | 4 | 17,4 |
| SF - Socialistisk Folkeparti | Kira Marie Peter-Hansen | 22 | 41,5 |
| Liberal Alliance | Henrik Dahl | 10 | 33,3 |
| Moderaterne | Stine Bosse | 14 | 73,7 |
| Dansk Folkeparti | Anders Vistisen | 28 | 43,8 |
| Venstre, Danmarks Liberale Parti | Morten Løkkegaard | 38 | 32,8 |
| Danmarksdemokraterne | Kristoffer Storm | 116 | 60,4 |
| Enhedslisten - De Rød-Grønne | Per Clausen | 6 | 27,3 |
| Alternativet | Jan Kristoffersen | 3 | 23,1 |

Topkandidaterne i partierne havde forskelligt gennemslag lokalt

Stine Bosse fra Moderaterne var den kandidat, der med 73,7 procent fik største andel af sit partis stemmer. Kun Kristoffer Storm fra Danmarksdemokraterne kom også over halvdelen af partiets stemmer med en andel på 60,4 procent.

I Tabel 2 er i rangorden vist de tolv kandidater, der fik flest personlige stemmer ved det lokale afstemningssted.

TABEL 2. DE TOLV TOPSCORER VED AFSTEMNINGSTEDET IDRÆTSCENTRET I KONGERSLEV

| Nr. | Kandidat | Antal personlige stemmer |
|----------|-------------------------|-----------------------------|
| 1 | Kristoffer Storm | 116 |
| 2 | Christel Schaldemose | 43 |
| 3 | Morten Løkkegaard | 38 |
| 4 | Anders Vistisen | 28 |
| 5 | Kira Marie Peter-Hansen | 22 |
| 6 | Jakob Dyrman | 18 |
| 7 | Stine Bosse | 14 |
| 8 | Ulla Tørnæs | 12 |
| 9 | Niels Fuglsang | 11 |
| 9 | Asser Mortensen | 11 |
| 9 | Villy Søvnald | 11 |
| 9 | Asger Christensen | 11 |

Kristoffer Storm blev lokalt valgets suverænt mest populære kandidat

Den helt dominerende topscorer, hvad angår personlige stemmer på afstemningsstedet i Idrætscentret i Kongerslev er Kristoffer Storm fra Danmarksdemokraterne.

Kristoffer Storm fik 116 personlige stemmer. På andenpladsen kommer Christel Schaldemose fra Socialdemokratiet med kun 43 stemmer.

Stor fordel i at være lokal nordjysk kandidat – for nogle

Til valget opstillede 15 kandidater med hjemsted i Nordjylland. Disse 15 kandidater fik i alt 160 stemmer, svarende til 23,0 procent af alle personlige stemmer. Kristoffer Storm fik dog 16,7 procent af stemmerne til de lokale nordjyske kandidater.

Stemmetal for alle nordjyske kandidater er vist i Tabel 3.

TABEL 3. PERSONLIGE STEMME TIL NORDJYSKE KANDIDATER, AFSTEMNINGSTEDET IDRÆTSCENTRET I KONGERSLEV

| Nordjyske kandidater | Parti | Antal personlige stemmer |
|--|----------------------|--------------------------|
| Kristoffer Storm | Danmarksdemokraterne | 116 |
| Claus Bisgaard Skovmose | Danmarksdemokraterne | 1 |
| Barikan Solecki | Moderaterne | 1 |
| Melina Andersen | SF | 1 |
| Asser Mortensen | Socialdemokratiet | 11 |
| Per Clausen | Enhedslisten | 6 |
| Runa Friis Hansen | Enhedslisten | 4 |
| Stine Ry andersen | Enhedslisten | 1 |
| Philip Tarning-Andersen | Radikale | 0 |
| Flemming Kent Vesterby Agerskov | Konservative | 1 |
| Nicklas Verne | Konservative | 0 |
| Anette Jensen Smith | Alternativet | 0 |
| Julius Schubring | Alternativet | 0 |
| Jakob Dyrman | Venstre | 18 |
| Carsten Normann | Liberal Alliance | 0 |
| I alt | | 160 |

4 OPSAMLING

Afslutningsvis er her oplistet de væsentligste konklusioner for den samlede analyse:

- *Fald i antal afgivne stemmer i forhold til foregående valg til Europa-Parlamentet*
- *Stemmeprocenten lokalt i Kongerslev lavere end landsgennemsnittet*
- *Danmarksdemokraterne fik flest stemmer på lokale afstemningssted*
- *Blå blok fik 67,9 procent af stemmerne*
- *Partiet Venstre fik lokalt valgets største tilbagegang*
- *Store forskelle på valgresultatet på landsplan i forhold til resultatet på lokalplan ved valgstedet i Kongerslev*
- *Lokalt valgresultat domineret af de mandlige kandidater*
- *Topkandidaterne i partierne havde forskelligt gennemslag lokalt*
- *Kristoffer Storm blev lokalt valgets suverænt mest populære kandidat*
- *Stor fordel i at være lokal nordjysk kandidat – for nogle*